


# YATIRIM FONLARI HAFTALIK BÜLTENİ

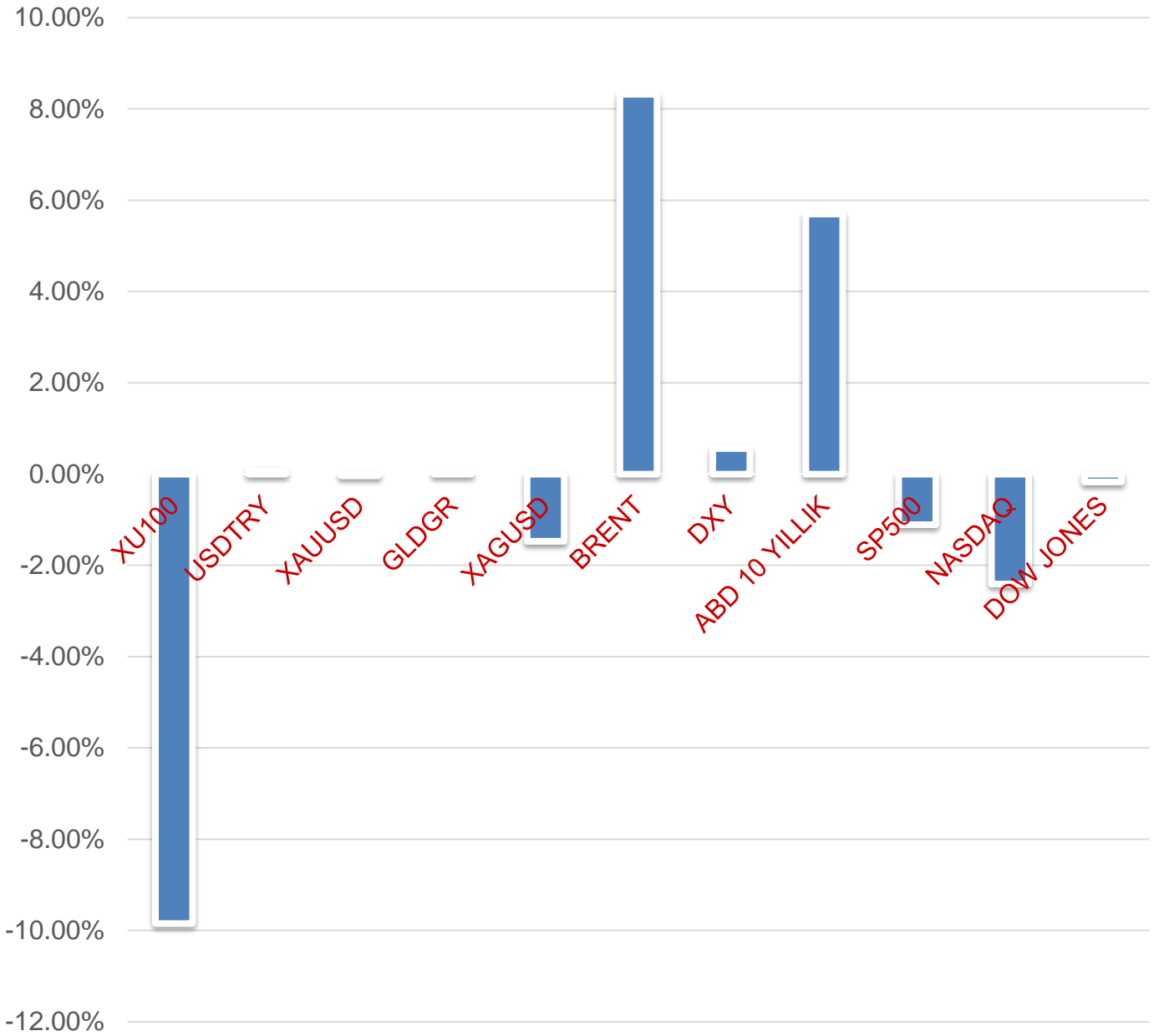


 **HALKYATIRIM**

halkyatirim.com.tr | 444 42 55

➤ Geçtiğimiz hafta piyasadaki gelişmeler;

## HAFTALIK PERFORMANS (%)



## FON TANIYALIM

## İş Portföy Orta Vadeli Borçlanma Araçları (TL) Fonu

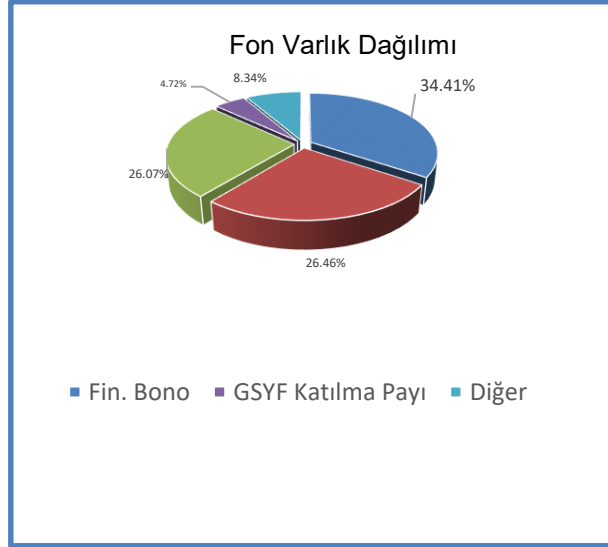
## Yatırım Amacı ve Politikası

Fon toplam değerinin en az %80'i devamlı olarak, yerli kamu ve/veya özel sektör borçlanma araçlarına yatırılacak vemporföyünün aylık ağırlıklı ortalama vadesi en az 91 en fazla 730 gün olacaktır. Fon yönetim stratejisi, piyasa faiz öngörüsü ve karşılaştırma ölçütü çerçevesinde portföy vadesini ve varlık dağılımını dinamik şekilde kullanarak ağırlıklı olarak kamu ve özel sektör orta vadeli borçlanma araçlarının getirilerinden azami ölçüde yararlanmayı hedeflemektedir. Yatırım yapılacak sermaye piyasası araçlarının seçiminde, risk/getiri değerlendirmeleri sonucunda belirlenenler ve nakde dönüşümü kolay olanlar tercih edilir. Fon, piyasa koşullarını ve karşılaştırma ölçütünü dikkate alarak varlık dağılımını, madde 2.4'te verilen asgari ve azami sınırlamalar dâhilinde belirleyebilir. Fon portföyünün yönetiminde, madde 2.4'te belirtilen fon portföyüne alınacak varlıklara ilişkin oranlara ek olarak, Tebliğ'de yer alan ve madde 2.4'te belirtilmeyen diğer ilgili portföy sınırlamaları ve Kurul düzenlemeleri de dikkate alınır.

1 2 3 4 5 6 7

Not: 1-2 Düşük Risk, 3-4-5 Orta Risk, 6-7 Yüksek risk seviyelerini ifade etmektedir.

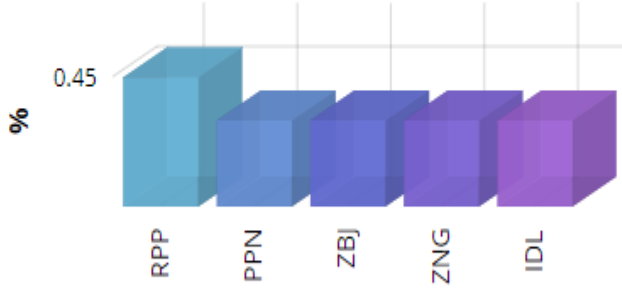
Fon Portföy Yöneticisi	İş Portföy
Fon Kodu	TI6
Kuruluş Tarihi	04.06.1990
Tedavüldeki Payı	1,185,927.91
Fon Aktif Değeri(TL)	226,181,257.83
Yatırımcı Sayısı	4.267



Fon Getirisi ve Ölçüt Getiri			
Periyot	Fon Net Getiri (%)	Ölçüt Getiri (%)	Mevduat Eşleniği
Son 1 Ay	1.87	-0.11	23.67
Son 3 Ay	7.41	7.02	31.21
Son 6 Ay	17.17	17.11	36.15
Son 1 Yıl	34.08	32.58	35.14

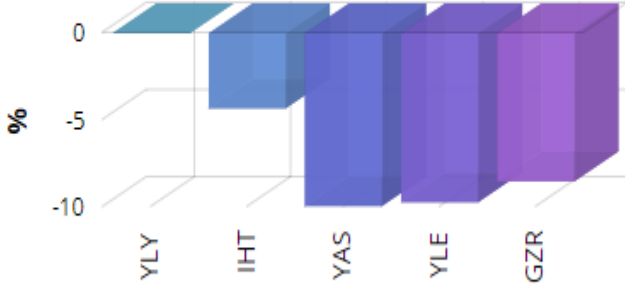
İlgili fona ulaşmak için [tıklayınız.](#)

 Haftalık Getiri (%)



- Geçen haftanın kazananı **Para Piyasası Fonları** oldu.

 Haftalık Getiri (%)



- Geçen haftanın kaybedeni **Hisse Senedi Fonları** oldu.

• En Çok Kazandıran 5 Fon:

Ak Portföy Petrol Yab.  
BYF Fon Sepeti Fonu  
(AES): %7.96

İş Portföy Orta Vad. Borç.  
Araç. (TL) Fonu  
(TI6): %0.84

İstanbul Portföy Altıncı  
Serbest Fon  
(IZS): %0.62

Mükafat Portföy Kira Sert.  
Katılım Fonu  
(MPK): %0.58

Yapı Kredi Port. Kira Sert.  
Katılım Fonu  
(YFV): %0.55

• En Çok Kaybettiren 5 Fon:

Ziraat Portföy Agresif  
Değişken Fon  
(ZDZ): -%12.27

Aura Portföy His. Sen.  
Fonu (HSYF)  
(TLH): -%11.17

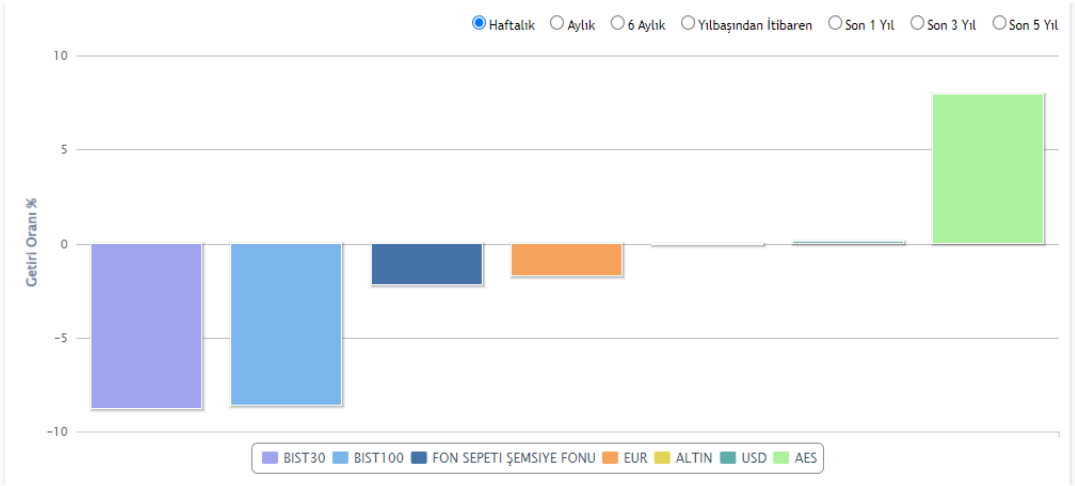
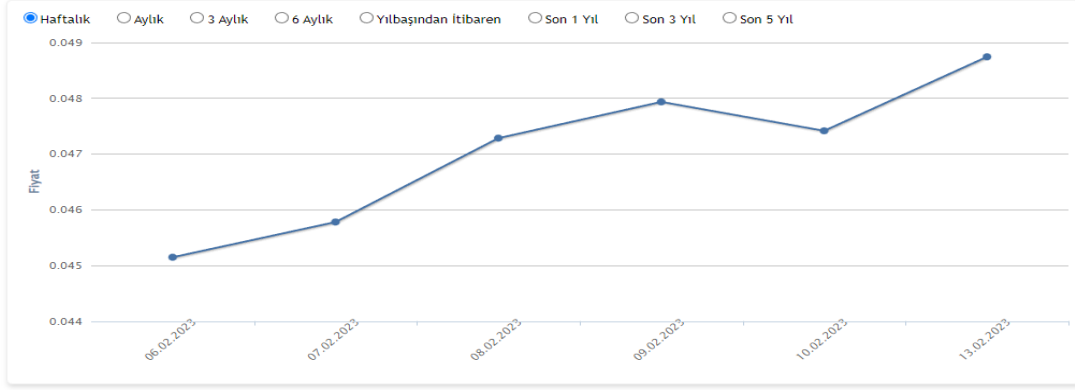
Yapı Kredi Portf. Bank.  
Sekt. His. Sen. Serbest  
Fon  
(YCP): -%10.52

Yapı Kredi Port. Bir. His  
.Sen. Fonu  
(HSYF)  
(YHS): -%10.46

Yapı Kredi Port. BİST30  
End. His. Sen. Fonu  
(HSYF)  
(YEF): -%10.22

İlk sırada yer alan **Ak Portföy Petrol Yabancı BYF Fon Sepeti Fonu** bu hafta **%7.96** getiri sağlamıştır.

Haftanın Yıldızı: AES - Ak Portföy Petrol Yabancı BYF Fon Sepeti Fonu



Aylık Getiriler												
Fon Aylık Getiriler (%)	Ocak	Şubat	Mart	Nisan	Mayıs	Haziran	Temmuz	Ağustos	Eylül	Ekim	Kasım	Aralık
2023	0.059	2.451	-	-	-	-	-	-	-	-	-	-
2022	17.936	9.741	21.881	0.874	20.708	-0.887	0.165	-1.091	-10.72	9.189	-5.893	-0.782
2021	7.101	17.115	12.356	5.452	7.022	10.319	-0.83	-5.484	13.637	15.322	16.246	11.045
2020	-13.41	-8.899	-45.823	-24.859	31.468	15.081	6.478	9.394	-4.113	-4.067	16.308	-0.856
2019	18.849	5.192	6.854	13.206	-10.821	0.541	-5.416	-1.43	-1.485	-0.035	6.289	8.918
2018	2.082	-0.975	4.39	3.703	9.475	0.18	3.228	28.222	-3.896	-11.508	-20.729	-10.868
2017	8.586	-5.204	-2.377	-4.373	-0.202	-4.929	5.266	-3.867	6.975	8.129	5.623	-1.261
2016	-0.596	-1.455	0.794	6.155	5.74	1.36	-2.337	-0.543	2.139	4.384	7.323	5.432
2015	-3.802	6.473	2.023	5.21	-2.506	-1.1	-4.71	2.237	2.305	-3.62	-7.577	-3.642
2014	7.066	2.676	-1.578	-2.36	-2.057	4.239	-4.22	0.057	0.528	-5.816	-3.257	-6.599
2013	0.525	-1.205	1.792	-5.515	3.412	-1.563	2.624	12.818	-5.048	-2.808	-2.095	8.148
2012	-3.146	0.541	-4.108	-2.682	-4.327	-0.938	7.215	1.251	-0.021	-2.202	1.03	-1.955
2011	-	-	-	-	-	-1.699	6.674	0.262	-4.176	-0.175	0.078	0.507
Ay Bazında Ortalama Getiri	3.438	2.204	-0.345	-0.472	5.265	1.717	1.178	3.486	-0.323	0.566	1.112	0.674

Diğer fonlara ulaşabilmek için [tıklayınız.](#)

**➤ Kategorisinin En Yüksek Getirili İlk 3 Fonu**

Fon Kodu	Fon Adı	Haftalık Getiri(%)
<b>Hisse Senedi Fonları</b>		
IHT	İş Portföy İhracatçı Şirk. Hisse Sen. Fonu (HSYF)	-4.30
ACK	İstanbul Portföy His. Sen. Fonu (HSYF)	-5.28
GOH	Garanti Portföy BIST100 Dışı Şir.His.Sen. (TL) Fonu	-6.80
<b>Borçlanma Aracı Fonları</b>		
TI6	İş Portföy Orta Vad. Borç. Araç. (TL) Fonu	0.84
NJR	Nurol Portföy Birinci Borçlanma Araçları Fonu	0.47
GA1	Garanti Portföy Borç. Araç. Fonu	0.42
<b>Para Piyasası Fonları</b>		
RPP	Rota Portföy Para Piyasası (TL) Fonu	0.45
PPN	Nurol Portföy Para Piyasası (TL) Fonu	0.44
ZBJ	Ziraat Port. Başak Para Piyasası (TL) Fonu	0.44
<b>Kısa Vadeli Borçlanma Aracı Fonları</b>		
IST	İstanbul Portföy Kısa Vad. Borç. Araç. (TL) Fonu	0.48
HKV	Ziraat Port. Halkbank Kısa Vad.Borç.Araç. (TL) Fonu	0.37
<b>Kıymetli Madenler ve Emtia Fonları</b>		
AES	Ak Portföy Petrol Yab. BYF Fon Sepeti Fonu	7.96
GZE	Garanti Portföy Emtia Serbest Fon	0.54
YGM	Yapı Kredi Portföy Emtia Serbest Fon	0.33
<b>Katılım Fonları</b>		
MPK	Mükafat Portföy Kira Sert. Katılım Fonu	0.58
YFV	Yapı Kredi Port. Kira Sert. Katılım Fonu	0.55
ZPG	Ziraat Portföy Kira Sert. (Sukuk) Katılım Fonu	0.40
<b>Katılım Hisse Senedi Fonları</b>		
<b>Döviz Fonları</b>		
ZP6	Ziraat Portföy Sedef Kat. Serbest (Döviz-Dolar) Fon	0.18
GPL	Garanti Portföy Birinci Serbest (Döviz) Fon	0.14
YP4	Yapı Kredi Portföy Feriköy Serbest (Döviz) Fon	0.13
<b>Yabancı Hisse Senedi Fonları</b>		
<b>Robo Fonlar</b>		
TI4	İş Portföy Temkinli Değişken Fon	-0.78
<b>Değişken Fonlar</b>		
GPB	Garanti Portföy Bir. Değ. Fon	-0.05
TMC	İş Portföy Tema Değ. Fon	-0.42
GZG	Garanti Portföy Sağlık Sektörü Değişken Fon	-0.56
<b>Fon Sepeti Fonları</b>		
TGE	İş Portföy Emtia Yab. BYF Fon Sepeti Fonu	-1.12
ILZ	İş Portföy Temkinli Fon Sepeti Fonu	-1.19
GZP	Garanti Portföy Birinci Fon Sepeti Fonu	-1.44
<b>Serbest ve Karma Fonlar</b>		
IZS	İstanbul Portföy Altıncı Serbest Fon	0.62
RPT	Rota Portföy İkinci Serbest (TL) Fon	0.52
NJG	Nurol Portföy Birinci Serbest Fon	0.48

## ➤ Kategorisinin En Düşük Getirili İlk 3 Fonu

Fon Kodu	Fon Adı	Haftalık Getiri(%)
<b>Hisse Senedi Fonları</b>		
TLH	Aura Portföy His. Sen. Fonu (HSYF)	-11.17
YCP	Yapı Kredi Portf. Bank. Sekt. His. Sen. Serbest Fon	-10.52
YHS	Yapı Kredi Port. Bir. His .Sen. Fonu (HSYF)	-10.46
<b>Borçlanma Aracı Fonları</b>		
YOT	Yapı Kredi Port. Orta Vad. Borç. Araç. Fonu	0.17
YBS	Yapı Kredi Port. Özel Sek. Borç. Araç. Fonu	0.33
TZT	Ziraat Portföy Borç. Araç. (TL) Fonu	0.35
<b>Para Piyasası Fonları</b>		
IJV	İstanbul Portföy Birinci Para Piyasası (TL) Fonu	0.40
HLL	Ziraat Port. Halkbank Para Piyasası (TL) Fonu	0.42
IDL	Mükafat Portföy Para Piyasası Fonu	0.44
<b>Kıymetli Madenler ve Emtia Fonları</b>		
IOG	İş Portföy Gümüş Serbest Fon	-6.05
KUT	KT Portföy Kıymetli Madenler Katılım Fonu	-4.28
MJG	Aktif Portföy Gümüş Fon Sepeti Fonu	-2.49
<b>Katılım Fonları</b>		
KCV	KT Portföy Çoklu Varlık Katılım Fonu	-4.15
KSR	KT Portföy Sürdürülebilirlik Katılım Fonu	-3.17
KTM	KT Portföy Birinci Katılım (TL) Fonu	-2.72
<b>Katılım Hisse Senedi Fonları</b>		
KPC	KT Portföy Katılım Hisse Senedi (TL) Fonu (HSYF)	-8.09
MPS	Mükafat Portföy Katılım His. Sen. Fonu (HSYF)	-7.96
ZPE	Ziraat Portföy Katılım His. Sen. Fonu (HSYF)	-7.06
<b>Döviz Fonları</b>		
TLE	Aura Portföy Yab. Borç. Araç. Fonu	-3.38
YVG	Yapı Kredi Portföy Sarıyer Serbest (Döviz-Avro) Fon	-2.36
ARE	İstanbul Portföy Yab. (G.Ol.Piy.) Borç. Araç. Fonu	-2.31
<b>Yabancı Hisse Senedi Fonları</b>		
TMG	İş Portföy Yab. His. Sen. Fonu	-1.73
YAY	Yapı Kredi Port. Yab. Tek. Sek. His. Sen. Fonu	-1.72
ZSF	Ziraat Port. S&P/OIC COMCEC 50 Shariah End. Yab.HSF	-1.57
<b>Robo Fonlar</b>		
IBB	İş Portföy Atak Değişken Fon	-2.06
MJB	Aktif Portföy Birinci Fon Sepeti Fonu	-1.62
TI7	İş Portföy Dengeli Değişken Fon	-1.35
<b>Değişken Fonlar</b>		
ZDZ	Ziraat Portföy Agresif Değişken Fon	-12.27
IPB	İstanbul Portföy Bir. Değ. Fon	-7.29
ACD	İstanbul Portföy İki. Değ. Fon	-6.27
<b>Fon Sepeti Fonları</b>		
IZB	İstanbul Portföy Birinci Fon Sepeti Serbest Fon	-7.20
ZSG	Ziraat Portföy ESG Sürdürülebilirlik Fon Sepeti Fon	-6.93
YZC	Yapı Kredi Port.Fintech Ve Block.Tekn. Değişken Fon	-6.06
<b>Serbest ve Karma Fonlar</b>		
YUB	Yapı Kredi Port. Karaköy His.Sen. Srbst Fon (HSYF)	-10.13
RHS	Rota Port. Hisse Senedi Serbest (TL) Fon (HSYF)	-8.88
BDC	Aura Portföy Bodrum Serbest Fon	-6.43



### Haftalık Takvim

Haftalık Veri Takvimi						
Tarih	TSİ	Ülke	Açıklanacak Veri	Dönemi	Beklenti	Önceki
13 Şubat			Borsa İstanbul İşleme Kapalı			
13 Şubat		Almanya	Toptan Satışlar Fiyat Endeksi (Aylık)	Ocak	-	-1.6%
13 Şubat		Almanya	Toptan Satışlar Fiyat Endeksi (Yıllık)	Ocak	-	12.8%
13 Şubat	10:00	Türkiye	Ödemeler Dengesi (milyar dolar)	Aralık	-	-3.67
13 Şubat	10:00	Türkiye	Sanayi Üretimi (Aylık)	Aralık	0.0%	-1.1%
13 Şubat	10:00	Türkiye	Sanayi Üretimi (Yıllık)	Aralık	-1.9%	-1.3%
13 Şubat	13:00	Euro Bölgesi	Avrupa Komisyonu Ekonomik Tahminler			
13 Şubat	19:00	Euro Bölgesi	AMB Yetkilisi Centeno'nun Konuşması			
14 Şubat			Borsa İstanbul İşleme Kapalı			
14 Şubat	02:50	Japonya	GSYİH (Çeyreklik)	4.Çeyrek	0.5%	-0.2%
14 Şubat	02:50	Japonya	GSYİH Deflator (Yıllık)	4.Çeyrek	1.1%	-0.3%
14 Şubat	07:30	Japonya	Sanayi Üretimi (Aylık, Final)	Aralık	-	-0.1%
14 Şubat	07:30	Japonya	Sanayi Üretimi (Yıllık, Final)	Aralık	-	-2.8%
14 Şubat	07:30	Japonya	Kapasite Kullanım Oranı	Aralık	-	-1.4%
14 Şubat	13:00	Euro Bölgesi	GSYİH (Çeyreklik, Öncü)	4.Çeyrek	0.1%	0.1%
14 Şubat	13:00	Euro Bölgesi	GSYİH (Yıllık, Öncü)	4.Çeyrek	1.9%	1.9%
14 Şubat	16:30	ABD	TÜFE (Aylık)	Ocak	0.5%	-0.1%
14 Şubat	16:30	ABD	TÜFE (Yıllık)	Ocak	6.2%	6.5%
14 Şubat	16:30	ABD	Çekirdek TÜFE (Aylık)	Ocak	0.3%	0.3%
14 Şubat	16:30	ABD	Çekirdek TÜFE (Yıllık)	Ocak	5.4%	5.7%
14 Şubat	16:30	ABD	Reel Haftalık Kazançlar (Yıllık)	Ocak	-	-3.1%
14 Şubat	16:30	ABD	Reel Saatlik Kazançlar (Yıllık)	Ocak	-	-1.7%
14 Şubat	19:00	ABD	FED Yetkilisi Logan'ın Konuşması			
14 Şubat	22:05	ABD	FED Yetkilisi Williams'ın Konuşması			
15 Şubat	04:20	Çin	1 yıllık Borç Verme Faizi	15 Şubat	2.75%	2.75%
15 Şubat	11:00	Türkiye	Merkezi Yönetim Bütçe Dengesi (milyar TL)	Ocak	-	-118.6
15 Şubat	13:00	Euro Bölgesi	Sanayi Üretimi (Aylık)	Aralık	-1.2%	1.0%
15 Şubat	13:00	Euro Bölgesi	Sanayi Üretimi (Yıllık)	Aralık	-	2.0%
15 Şubat	15:00	ABD	MBA Mortgage Başvuruları	Haftalık	-	7.4%
15 Şubat	16:30	ABD	Perakende Satışlar (Aylık)	Ocak	1.7%	-1.1%
15 Şubat	16:30	ABD	Çekirdek Perakende Satışlar (Aylık)	Ocak	0.8%	-1.1%
15 Şubat	16:30	ABD	Empire İmalat Endeksi	Şubat	-20	-32.9
15 Şubat	17:15	ABD	Sanayi Üretimi (Aylık)	Ocak	0.5%	-0.7%
15 Şubat	17:15	ABD	Kapasite Kullanım Oranı	Ocak	9.1%	78.8%
15 Şubat	17:30	Japonya	Tertiary Sanayi Endeksi (Aylık)	Aralık	0.1%	-0.2%
16 Şubat	02:50	Japonya	Çekirdek Makine Siparişleri (Aylık)	Aralık	2.8%	-8.3%
16 Şubat	02:50	Japonya	Çekirdek Makine Siparişleri (Yıllık)	Aralık	-6.1%	-3.7%
16 Şubat	02:50	Japonya	Dış Ticaret Dengesi (Milyar Yen)	Ocak	-3918.98	-1448.18
16 Şubat	02:50	Japonya	İhracat Değişim (Yıllık)	Ocak	-1.2%	11.5%
16 Şubat	02:50	Japonya	İthalat Değişim (Yıllık)	Ocak	20.2%	20.6%
16 Şubat	12:00	Euro Bölgesi	AMB Ekonomik Bültenin Yayınlanması			
16 Şubat	12:40	Euro Bölgesi	AMB Yetkilisi Panetta'nın Konuşması			
16 Şubat	14:30	Türkiye	Konut Fiyat Endeksi (Aylık)	Aralık	-	3.76%
16 Şubat	14:30	Türkiye	Konut Fiyat Endeksi (Yıllık)	Aralık	-	174.26%
16 Şubat	16:00	Euro Bölgesi	AMB Yetkilisi Nagel'in Konuşması			
16 Şubat	16:30	ABD	Haftalık İstisnai Maaş Başvuruları	11 Şubat	-	196K
16 Şubat	16:30	ABD	Devam Eden Başvurular	4 Şubat	-	1688K
16 Şubat	16:30	ABD	Konut Başlangıçları (Aylık)	Ocak	-2%	-1.4%
16 Şubat	16:30	ABD	Konut Başlangıçları	Ocak	1350K	1382K
16 Şubat	16:30	ABD	İnşaat İzinleri (Aylık)	Ocak	1.0%	-1%
16 Şubat	16:30	ABD	İnşaat İzinleri	Ocak	1350K	1337K
16 Şubat	16:30	ABD	Philadelphia FED İy Görünüm Endeksi	Şubat	-7.2	-8.9
16 Şubat	16:30	ABD	ÜFE (Aylık)	Ocak	0.4%	-0.5%
16 Şubat	16:30	ABD	ÜFE (Yıllık)	Ocak	5.4%	6.2%
16 Şubat	16:30	ABD	Çekirdek ÜFE (Aylık)	Ocak	0.3%	0.1%
16 Şubat	16:30	ABD	Çekirdek ÜFE (Yıllık)	Ocak	4.9%	5.5%
16 Şubat	16:45	ABD	FED Yetkilisi Mester'in Konuşması			
16 Şubat	16:45	ABD	FED Yetkilisi Bullard'ın Konuşması			
16 Şubat	18:00	Euro Bölgesi	AMB Yetkilisi Lane'in Konuşması			
17 Şubat	00:00	ABD	FED Yetkilisi Cook'un Konuşması			
17 Şubat	02:15	ABD	FED Yetkilisi Mester'in Konuşması			
17 Şubat	10:00	Türkiye	Konut Satışları (Yıllık)	Ocak	-	-8.2%
17 Şubat	10:00	Türkiye	Konut Satışları	Ocak	-	208.0K
17 Şubat	10:00	Türkiye	Piyasa Katılımcıları Anketi - 12 Aylık Enflasyon Beklentisi	Şubat	-	30.44%
17 Şubat	14:30	Euro Bölgesi	AMB Yetkilisi Villeroy'un Konuşması			
17 Şubat	16:30	ABD	İthalat Fiyat Endeksi (Aylık)	Ocak	-0.1%	0.4%
17 Şubat	16:30	ABD	İthalat Fiyat Endeksi (Yıllık)	Ocak	-	3.5%
17 Şubat	16:30	ABD	İhracat Fiyat Endeksi (Aylık)	Ocak	-0.2%	-2.6%
17 Şubat	16:30	ABD	İhracat Fiyat Endeksi (Yıllık)	Ocak	-	5.0%
17 Şubat	16:30	ABD	FED Yetkilisi Barkin'in Konuşması			
17 Şubat	16:45	ABD	FED Yetkilisi Bowman'ın Konuşması			
17 Şubat	18:00	ABD	Öncü Endeks	Ocak	-0.3%	-0.8%

Kaynak: Bloomberg, TMMOB, TÜİK, Halk Yatırım

## Yatırım Danışmanlığı ve Bireysel Portföy Yönetimi

Özlem ÜNAL  
Müdür

Semih Can ÖZER  
Uzman

Semih ÖZER  
Uzman

Gizem Tetik ARGİN  
Uzman

Huzeyfe KARAKUŞ  
Uzman Yardımcısı



yrtدانismanligibpy@halkyatirim.com.tr



0(212) 314 81 81

### ÇEKİNCE

"Yatırım Danışmanlığı" hizmeti; aracı kurumlar, portföy yönetim şirketleri, mevduat kabul etmeyen bankalar ile müşteri arasında imzalanacak Yatırım Danışmanlığı sözleşmesi çerçevesinde sunulmaktadır. Burada yer alan bilgi, yorum ve tavsiyeleri, kişilerin yerindelik testi ile belirlediği risk seviyeleri dikkate alınarak, Halk Yatırım Yatırım Danışmanlığı ve Araştırma birimi nezdinde güvenilir olduğuna inanılan bilgi kaynaklarından yararlanarak hazırlanmakta ve kişiye özel sunulmaktadır. Verilen bu tavsiyeler mali durumunuz ile risk ve getiri tercihlerinize uygun olmayabilir. Bu nedenle, risk yapınıza uygun olmayan şekilde sadece burada yer alan bilgilere dayanılarak yatırım kararı verilmesi beklentilerinize uygun sonuçlar doğurmayabilir. Size özel olarak tahsis edilen Yatırım Danışmanınız ile irtibata geçmeniz ve mali durumunuz ve risk seviyelerinize uygun kararları birlikte almanız tavsiye edilir.

Veri ve grafikler güvenilirliğine inandığımız güvenilir kaynaklardan derlenmiş olup, yapılan yorumlar sadece HALK YATIRIM MENKUL DEĞERLER A.Ş. Yatırım Danışmanlığı'nın beklentilerini yansıtmaktadır. Bu bilgiler ışığında yapılan ve yapılacak olan ileriye dönük yatırımların sonuçlarından Şirketimiz hiçbir şekilde sorumlu tutulamaz. Ayrıca, Halk Yatırım Menkul Kıymetler A.Ş.'nin yazılı izni olmadıkça içeriği kısmen ya da tamamen üçüncü kişilerce hiç bir şekil ve ortamda yayınlanamaz, iktisap edilemez, alıntı yapılamaz, kullanılamaz. İleti, gönderilen kişiye özel ve münhasırdır. İlave olarak, bu raporun gönderildiği ve yukarıdaki açıklamalarımız doğrultusunda kullanıldığı ülkelerdeki yasal düzenlemelerden kaynaklı tüm talep ve dava haklarımız saklıdır.

Uyarı Notu: Bu e-posta'nın içerdiği bilgiler (ekleri dahil olmak üzere) gizlidir. Onayımız olmaksızın üçüncü kişilere açıklanamaz. Bu mesajın gönderilmek istendiği kişi değilseniz, lütfen mesajı sisteminizden derhal siliniz. Halk Yatırım Menkul Değerler A.Ş. bu mesajın içerdiği bilgilerin doğruluğu veya eksiksiz olduğu konusunda bir garanti vermemektedir. Bu nedenle bilgilerin ne şekilde olursa olsun, içeriğinden, iletilmesinden, alınmasından, saklanmasından sorumlu değildir. Bu mesajın içeriği yazarına ait olup, Halk Yatırım Menkul Değerler A.Ş.'nin görüşlerini içermeyebilir.

